


パッチン (PATCHIN)


パッチンはメンテナンス等で頻繁に着脱が必要な導波管フランジの接続をワンタッチで可能とするためのもので、ねじ止めによる作業時間を大幅に低減する事が可能となります。

■ 2GHz 用パッチン

- ・フランジ (BRJ-2) 用 NISS-02F01-G
- ・扁平フランジ用 NISS-02T011-G



NISS-02T011-G 使用例



■ 6GHz 用 12GHz用パッチン



6GHz 用 NISS-0601




12GHz 用 NISS-1201

・使用方法 (NISS-02T011-G 例)

- 1 インナープレートを取付
- 2 バンドを巻きつける
- 3 ナットを締付けて固定



ピンをねじ穴に入れて位置決めする



トルクレンチを使用して規定トルクで締付ける



日本高周波株式会社

〒226-0011 横浜市緑区中山町1119
電話 045-939-6961
Fax. 045-932-1900
Email sales@nikoha.co.jp
URL <http://www.nikoha.co.jp>